


Spínač žalúziový s krátkocestným ovládačom, s prijímačom rádiovfrekvenčného (RF) signálu



Kód produktu 3299E-A33108 01

Dizajn Time®, Element®

Variant biela / ľadová biela

POPIS

Do pamäte je možné uložiť až 32 rôznych vysieláčov. Možnosť ovládania v jednotlačidlovom alebo v dvojtlačidlovom móde.

Dlhším stlačením žalúzia dôjde do koncovej polohy, kratším stlačením sa nastavuje jej poloha v príslušnom smere.

Prístroj možno použiť na zvýšenie počtu ovládacích miest bez nutnosti úprav elektroinštalácie: existujúci žalúziový spínač sa nahradí týmto prístrojom a na ďalšie požadované miesta sa upevní vysieláč (napr. 3299A-A11908). V inštaláčnej krabici musí byť k dispozícii stredný vodič (N).

Prístroj je možné tiež ovládať ručným vysieláčom.

Možno použiť ako opakovač signálu.

Prevádzková frekvencia prijímača: 868 MHz

Spínací prvok: 2x relé

Doba zopnutia relé: 3 min

Min. doba medzi zopnutiami: 0,5 s

Pracovná teplota: -20 °C do +55 °C



4-vodičové pripojenie

3 A, $\cos\phi = 0,8$; 230 V AC

Upevnenie skrutkami alebo rozperkami.

Skrutkové svorky (pre vodiče max. 2,5 mm²).

ĎALŠIE VARIANTY

Variant	Kód produktu
 Biela / Biela	3299E-A33108 03
 Biela / Ľadová Šedá	3299E-A33108 04