

Rám poveternostný, veľkosť 1/1 (135 mm), eloxovaný hliník

Kód produktu 2TMA220161A0001

Typové číslo 41021WC-A

Variants veľkosť 1/1 (135 mm)



POPIS

pre inštaláciu tlačidlového tabla veľkosti 1/1.







Do rámu 1/1 sa umiestňuje zápusťná inštaláčna krabica 41381F-H (veľkosť 1/1).

Výsledná montáž je vďaka celoobvodovému rámu povrchová.

Rozmery (v × š × h): 150,4 × 141 × 78,4 mm

Pracovné teploty: -40 až +55 °C

ĎALŠIE VARIANTY

	Variants	Kód produktu
	veľkosť 1/2 (135 mm)	2TMA220161A0002
	veľkosť 1/3 (135 mm)	2TMA220161A0003
	veľkosť 1/4 (135 mm)	2TMA220161A0004
	veľkosť 2/3 (135 mm)	2TMA220161A0006
	veľkosť 2/4 (135 mm)	2TMA220161A0007
	veľkosť 1/5 (135 mm)	2TMA220161A0005